





## 2 Практическая работа «Списки»

**Цель работы:** научиться создавать и редактировать списки в программе MS Word.

### Теоретический материал

Маркированный список	Выбрать значок  на ленте <i>Главная</i>
Нумерованный список	Выбрать значок  на ленте <i>Главная</i>
Многоуровневый список	Выбрать значок  на ленте <i>Главная</i> . Для перехода на нужный уровень списка выбрать команду <i>Главная - Уменьшить отступ</i> или <i>Увеличить</i> 

### Порядок работы:

#### **Задание 1.**

Набрать предложенный текст и оформить списки.

#### **Пифагор**

Пифагор Самосский (VI в. до н. э.)

1. древнегреческий философ,
2. религиозный и политический деятель,
3. основатель пифагореизма,
4. математик.

Пифагору приписывается, например, изучение:

- свойств целых чисел и пропорций,
- доказательство теоремы Пифагора.

#### **Задание 2.**

Набрать предложенный текст и оформить списки.

#### **Программное обеспечение**

1. Системное программное обеспечение.
  - Операционная система.
  - Антивирусные средства.
2. Прикладное программное обеспечение.
  - Графические редакторы.
    - Растровые графические редакторы.
    - Векторные графические редакторы.
  - Текстовые редакторы.
    - Простые текстовые редакторы.
    - Текстовые процессоры.

#### **Задание 3.**

Набрать предложенный текст и оформить списки.

1. Структура графической системы.
  - 1.1. Дисплей.
  - 1.2. Видеоадаптер.
  - 1.3. Другие графические устройства.
2. Методы представления графических изображений.
  - 2.1. Растровая графика.
  - 2.2. Векторная графика.
3. Первые шаги в CorelDraw.
  - 3.1. Рабочий экран.
  - 3.2. Работа с объектами (начало).
4. Цвет.
  - 4.1. Системы цветов.
  - 4.2. Цвет в CorelDraw.
    - 4.2.1. Заливка объектов.
    - 4.2.2. Закраска контуров.
5. Работа с объектами в CorelDraw (продолжение).
  - 5.1. Контурные линии.
  - 5.2. Вспомогательный режим работы.
  - 5.3. Кривые.
6. Работа с файлами.
  - 6.1. Форматирование графических файлов.
  - 6.2. Сохранение и загрузка изображений в CorelDraw.
  - 6.3. Импорт изображений в CorelDraw.

#### **Задание 4.**

- Наберите текст. Вторая строка – шрифт с тенью.
- Скопируйте текст 4 раза.
- Список из фамилий сделайте нумерованным, а следующие три строчки – маркированным.
  - в первом тексте формат номера 1., маркер ◆;
  - во втором тексте а) и ▼;
  - в третьем I и ➔;
  - в четвёртом начать нумерацию с 10), маркер – рисунок.

#### **Список студентов, участвующих в соревнованиях.** (победители и призеры различных видов спорта.)

1. Выродов Павел	100	лыжи
2. Фомина Яна	200	плавание
3. Квач Елена	100	волейбол

- ◆ В ходе соревнований техника безопасности не нарушалась.
- ◆ Призеры награждены грамотами и призами.
- ◆ Все временные рамки соблюдены.

Тренер школы

\_\_\_\_\_ Смелых И.И.

#### **? Контрольные вопросы:**

1. Какие виды списков существуют?
2. Какой вид списков использовался в задание 1?
3. Какой вид списков использовался в задание

