

18 ноября информатика 1 курс ЖКХ

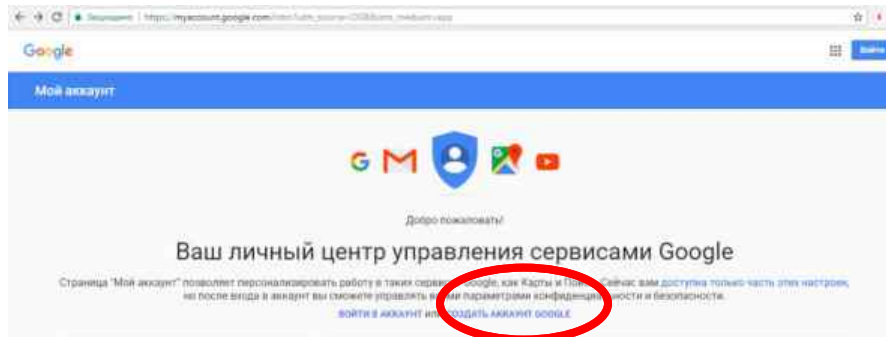
Практическая работа "Поиск информации в сети Интернет"

Цель работы: изучить основные правила поиска в сети Интернет, синтаксис поиска в сети; научиться на практике использовать полученные знания.

Ход выполнения работы

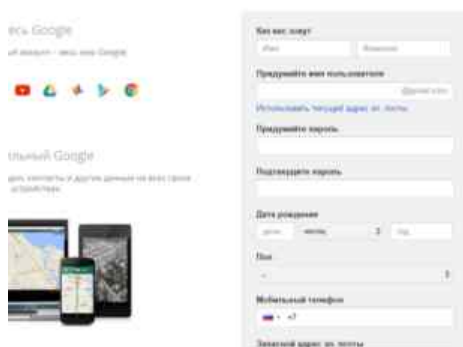
1. Войти в свой аккаунт Google (если аккаунта нет, то создаем)

Шаг 1. Заходим на страницу Мой аккаунт Google.

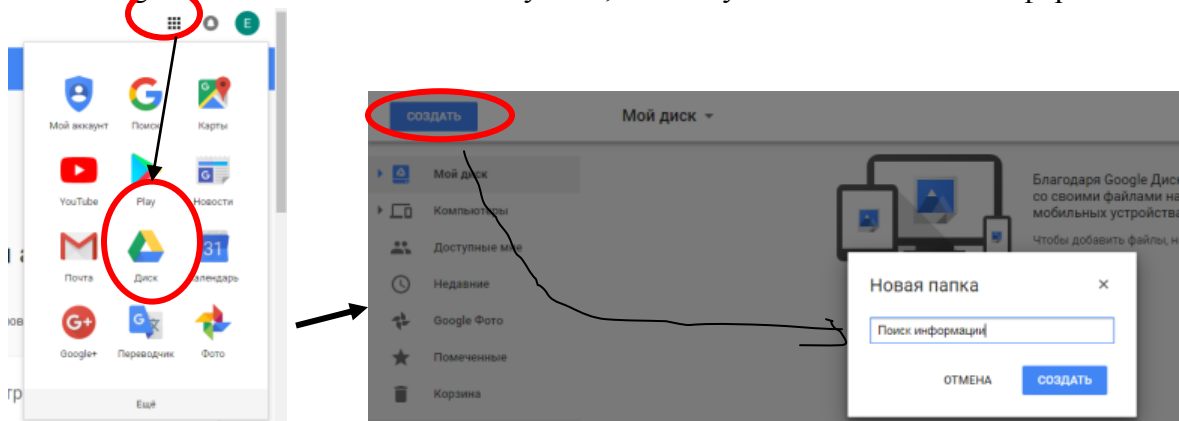


Шаг 2. Зарегистрироваться в Google.

Зарегистрируйтесь в Google



2. На Google диске создать Новый документ, дать ему название "Поиск информации"



3. В настройках доступа **Разрешить Всем** доступ к Вашему документу

Практическая работа находится по адресу

Краткие теоретические сведения

Точность поиска – выражает отношение совокупности релевантных откликов, к количеству всех выданных документов.

Правила поиска информации в сети Интернет?

1. Учитывать особенности естественного языка.
2. Не допускать орфографических ошибок.
3. Избегать поиска по одному слову, использовать необходимый и достаточный набор слов.
4. Не писать большими буквами.
5. Исключать из поиска не нужные слова.

Понятие языка запросов.

Синтаксис яз	Значение	Пример
!	Запрет перебора всех слов	! педагогическая система (из поиска будут исключены слова педагогические системы)
+	Обязательное присутствие слова в найденных документах	Педсовет по+пятница (должны быть выбраны страницы, где встречаются слово не только педсовет) обязательное условие наличие слова «пятница»
&	Обязательное вхождение слова в одно предложение	Педагогическая & система
«»	Поиск устойчивых словосочетаний	«педагогическая система» (учитывается строгая последовательность слов, слово «система педагогическая» будет исключена)

Задание №1.

Определить провайдера, с помощью которого Ваш компьютер подключен к Интернету и найти в каком году он появился на рынке.

Задание №2.

Указание адреса страницы.

- а) Запустить обозреватель.
- б) Ввести в адресную строку <http://top140.com/fantasy/library/tolkien.htm>
- в) По полученным материалам выяснить, где и когда родился Дж.Р.Р.Толкиен (автор книги «Властелин колец»).
- г) Скопировать полученные данные и вставить в файл текстового документа.

Задание №3.

- а) Назовите автора строк "Кто владеет информацией - тот владеет миром"

Ответ ввести в формате: фамилия. При вводе ответа не вводите лишних пробелов перед словом и после него. Фамилию вводить на русском языке!

- б) Скопировать и вставить в документ ссылку с адресом сайта, где взят ответ

Задание №4

Используя любой поисковый сервер, найдите ответы на следующие вопросы:

1. Существует три типа речных окатанных камней: гравийные (диаметр от 1 до 10 мм), галечниковые (диаметр — от 10 до 100 мм). Как называется третий тип камней?

2. Говорят, что мало - кто из современников Эйнштейна понимали его теорию. Макс Планк, утешая Эйнштейна, говорил: "Новые теории никогда не принимаются. Они или опровергаются, или их противники...". Закончите мысль.

3. Считалось, что носить большие и красивые манжеты на рубашках у средневековых студентов значило прослыть трусом. Почему?

Оформите информацию в текстовом редакторе Word, сделав ссылки на сайты, содержащие ответы на вопросы.

4. Найдите в Интернет два закона РФ, регулирующие деятельность в области информационных технологий.

Задание №5

С помощью поисковой системы Google вы можете найти в сети имеющееся у вас изображение и определить по его описанию то, где оно сделано, кто его автор, кто на нем изображен и т.д



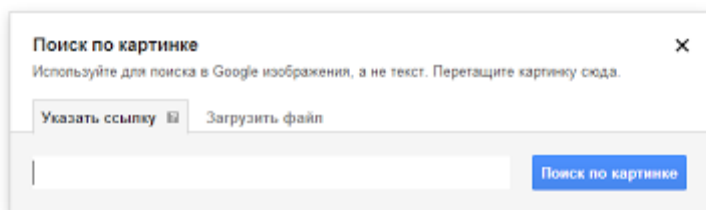

а) Для того, чтобы воспользоваться поиском по изображениям, зайдите на сайт поисковой системы google.com и перейдите в раздел **Картинки**, который находится в правой верхней части страницы.

+Бота Поиск **Картинки**

Google
Россия

Поиск в Google

б) В открывшемся окне щелкните по значку фотоаппарата в правой части поисковой строки. Далее укажите ссылку на изображение, которое вы ищите или загрузите файл изображения со своего компьютера.



в) Нажмите на кнопку Поиск по картинке и поисковая система предложит вам варианты найденных изображений. перейдите по одной из предложенных ссылок для того, чтобы ознакомиться с результатами поиска.

г) Для того, чтобы сохранить картинку с веб-страницы на своем компьютере для дальнейшего поиска информации о ней, щелкните на картинке правой кнопкой мыши и выберите пункт меню "Сохранить картинку как..."

д) Картинку из текста скопировать в Папку своей группы.

е) Найдите с помощью поиска Google ответ на вопрос:

Как называется город, на привокзальной площади которого разместился памятник и автор?

Автор и источник заимствования неизвестен.

ИТОГИ РАБОТЫ!!!

- 1.Выполнение всех заданий отображается в MS Word.
- 2.Сохраняем результат
- 3.Отправляем задания преподавателю